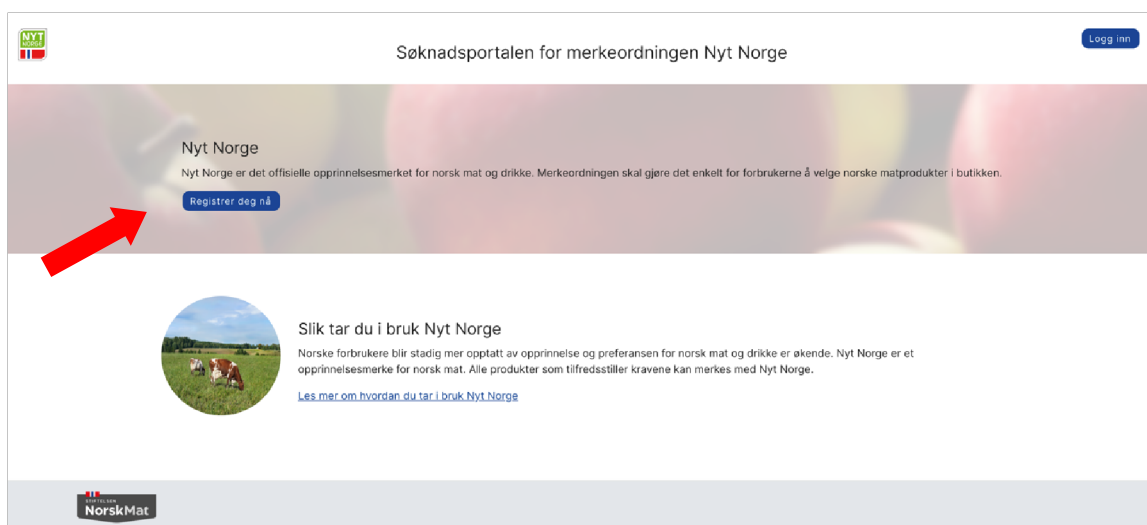


# Opplæring – Søknadsportalen Nyt Norge

## Hvordan opprette personlig bruker

For å ta i bruk Søknadsportalen Nyt Norge og registrere en ny virksomhet må du først lage deg en personlig bruker. Gå til <https://minside.nytnorge.no/> og følg oppskriften nedenfor.

### 1. Trykk på «Registrer deg nå»



### 2. Fyll inn skjema og trykk på «Register deg hos oss».

NYT Norge

Brukerregistrering      GDPR tillatelse      Virksomhetsregistrering

**Brukerregistrering**

Epost\*

Passordet må være minst 6 karakterer langt

Passord\*

Skriv passordet på nytt

Bekreft passord\*

Fornavn\*

Etternavn\*

Mobiltelefon\*

Telefon arbeid

REGISTRER DEG HOS OSS

Har du allerede en konto? [Logg inn](#)

3. Du vil da motta en epost fra [noreply@norskmat.no](mailto:noreply@norskmat.no) med en lenke for å bekrefte epostadressen din. NB! Husk å sjekke søppelpost dersom du ikke finner mailen i innboksen din.

Når du har gjort dette, går du tilbake til innloggingsiden:

<https://minside.nyt norge.no/>

4. Vi trenger ditt samtykke og du må godkjenne GDPR.

NORGE

✓ Brukerregistrering    GDPR tillatelse    Virksomhetsregistrering

Nyt Norge - GDPR (General Data Protection Regulation)

**Vi trenger ditt samtykke**

Informasjonen behandles og oppbevares i tråd med Stiftelsen Norsk Mat sin personvernpolicy. Stiftelsen Norsk Mat sin personvernerklæring finner du [HER](#).

Jeg samtykker til at Stiftelsen Norsk Mat behandler personopplysninger om meg

NESTE

5. Du må så koble din personlige bruker til din virksomhet.

6. Tast inn ditt organisasjonsnummer og trykk ENTER. Dersom din virksomhet ikke benytter Nyt Norge allerede må du starte med å registrere virksomheten.

NYT NORGE

✓ Brukerregistrering    ✓ GDPR tillatelse    Virksomhetsregistrering

Virksomhetsregistrering

Organisasjonsnummer\*

7. Fyll ut skjemaet virksomhetsregistrering. Her er det viktig å huke av for riktig kategori for det gjenspeiler søknadene du skal fylle ut senere.

Velg type virksomhet:

Dersom du produserer mat og drikke: velg næringsmiddel

Dersom du produserer blomster, planter, busker, trær: velg prydvekst

Fyll ut alle felt med rød stjerne og trykk på «registrer en virksomhet».

NYT

✓ Brukerregistrering    ✓ GDPR tillatelse    12 Virksomhetsregistrering

### Virksomhetsregistrering

Organisasjonsnummer\*

---

### Produksjon

Næringsmiddel  
 Prydvekst

### Hovedinformasjon

Organisasjonsnavn\*

Gate\*

Postnummer\*

Poststed\*

Klikk her for å endre din virksomhets adresse på <http://www.brreg.no>

### Besøksadresse

Gate\*

Postnummer\*

Poststed\*

### Felles / Offentlig kontaktinformasjon

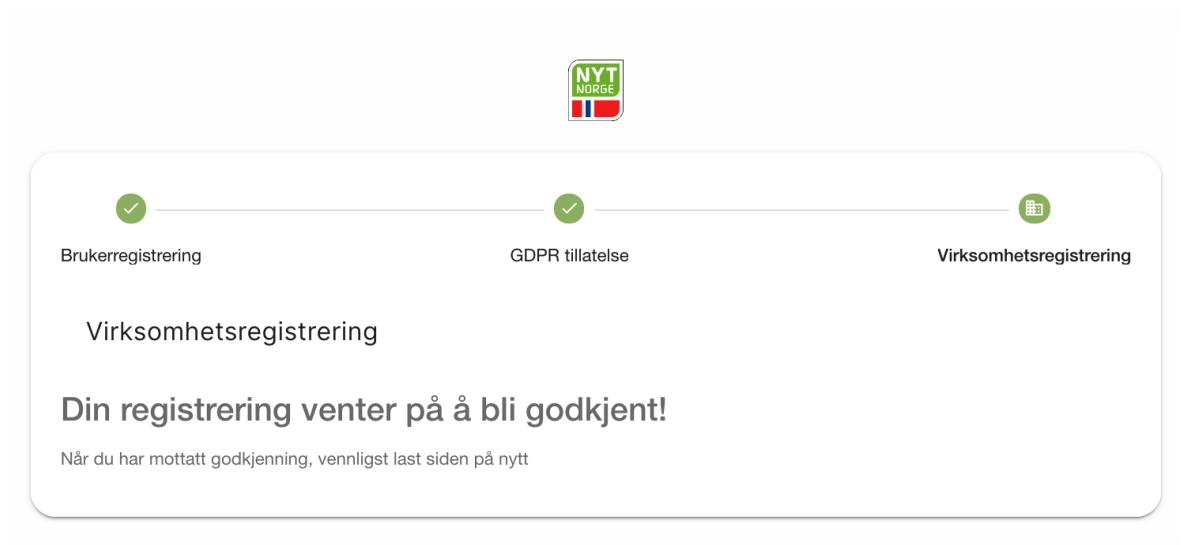
Telefon\*

E-post\*

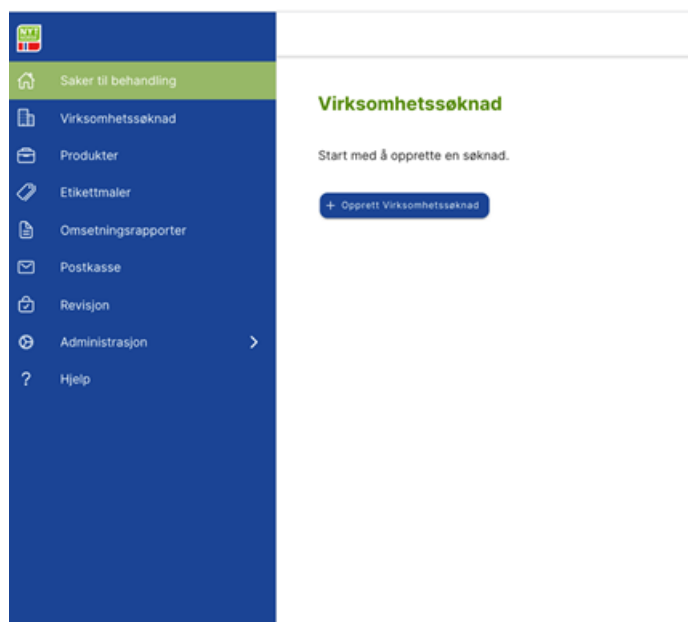
Web-adresse

REGISTRER EN VIRKSOMHET

8. Virksomheten er nå registrert og du vil motta en e-post fra saksbehandler. Det tar vanligvis 1-3 virkedager.



9. Når du har mottatt epost om registrering, må du logge deg inn og starte en Virksomhetssøknad. Dette må gjøres FØR du kan søke om produkter med Nyt Norge.



## 10. Virksomhetssøknad

Hensikten med spørsmålene i virksomhetssøknaden er å kartlegge i hvilken grad din virksomhet har rutiner som sikrer at kravene til Nyt Norge-merking oppfylles. For eksempel hvordan skilles norsk og import av samme råvare dersom bedriften har begge deler.

Dersom din virksomhet mottar norske råvarer / norsk plantemateriale fra andre må de legges til som leverandør og det må lastes opp dokumentasjon fra din(e) leverandør som bekrefter:

- Norsk råvare /plantemateriale
- Oppfølging av KSL

Virksomhetssøknad

Næringsmiddel

Virksomheten er registrert, godkjent eller autorisert av Mattilsynet? \*

Ja